

# Punto.3 | Spot led tondo integrato



## CARATTERISTICHE TECNICHE

- CLASSE III ISOLAMENTO
- GRADO IP 20
- CONFORME NORMATIVA CE

### Finitura



Acciaio spazzolato

### Soluzioni Ambiente



Living



Night



Bathroom



Kitchen

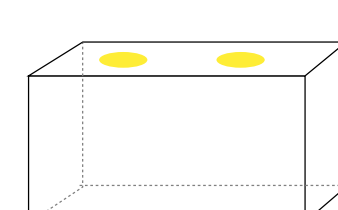


Contract



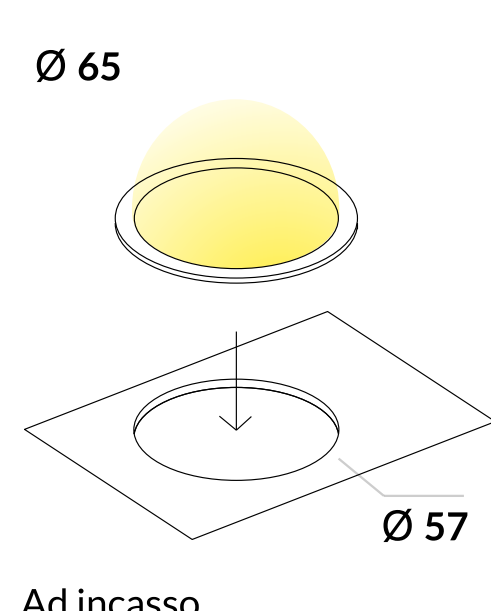
Shop & Office

### Posizionamento



Sotto pensile  
Interno cabinet

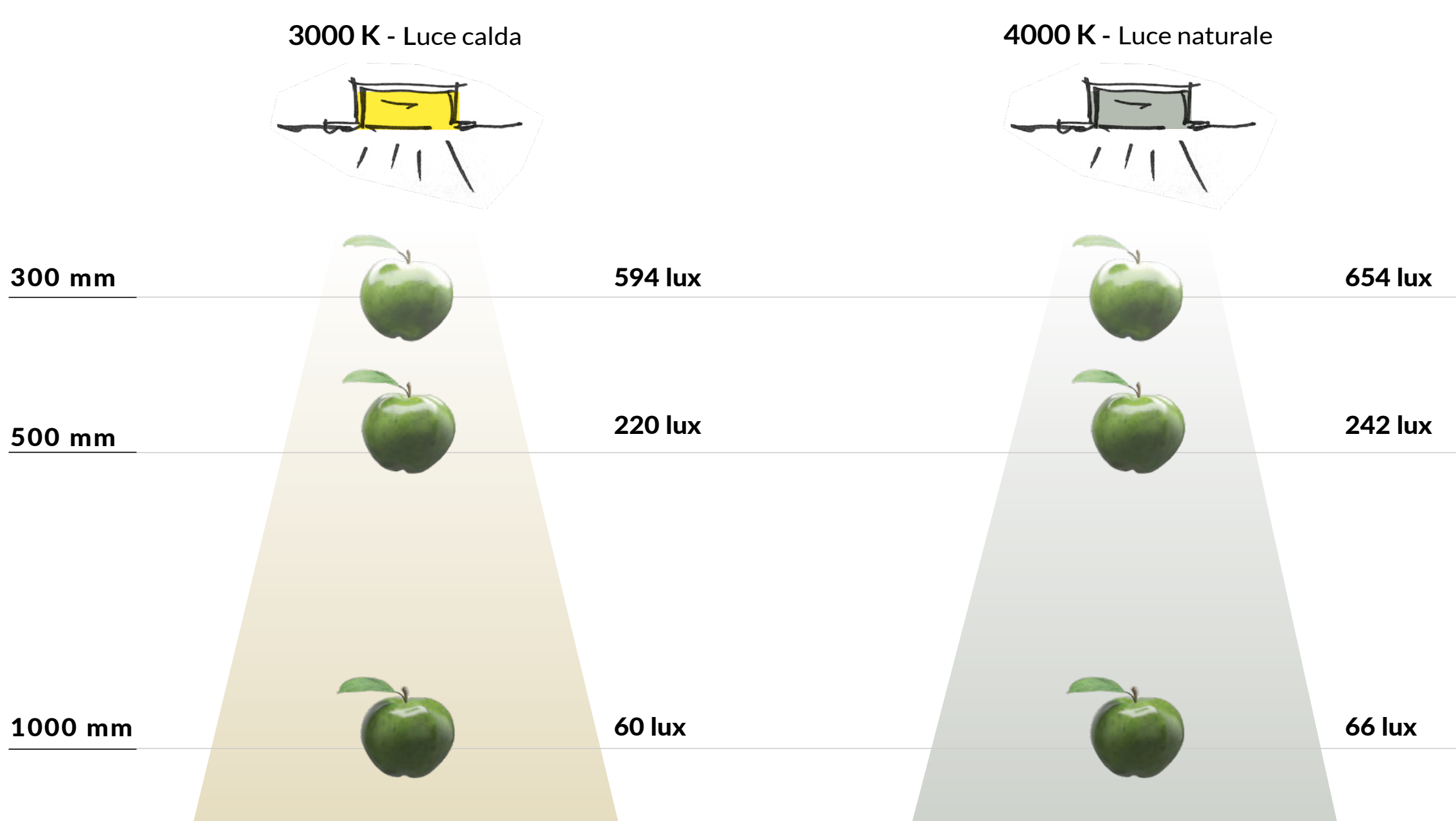
### Dimensioni mm



### Punto.3

Ø mm	W	K	Vdc	CRI	≡
65	2,5	3000 4000	24	>80	2000 mm

### Fotometria



### SOLUZIONI DI ACCENSIONE



#### IR TUBE RING sensor

Modulo con sensore infrarad, con attivazione all'apertura dell'anta.



#### PIR RING sensor

Modulo con sensore di movimento. Dotato di sistema fading per accensione e spegnimento della luce soft.



#### Interruttore a parete

Gestibile da interruttore ambiente o da telecomando.

### SOLUZIONI SPECIALI E OPTIONAL



#### APP control